

Urheberrecht in schulischen Arbeiten


Einfache Zitierweise für Unterstufe

1. Angabe von Literatur im Literaturverzeichnis

Grundschemata für Bücher

Nachname, Vorname: Buchtitel, Verlag Jahreszahl.

Beispiele:

 Theisen, Manfred: Einfach erklärt - Social Media - Cybermobbing - Deine Daten im Web, Loewe 2022.

 Knodel, Diana und Knodel, Philipp: Einfach Programmieren lernen mit Scratch, Carlsen 2020.

Grundschemata für Webseiten

Nachname, Vorname: Titel, URL (Abrufdatum).

Beispiele:

✓ Mit Autor: Drews, Max: Wie YouTube die Welt erobert hat, https://www.planet-wissen.de/technik/computer_und_roboter/das_internet/internet-youtube-100.html (abgerufen am 4. Juni 2023).

✗ Ohne Autor: Urheberrecht, <https://kiwithek.wien/index.php/Urheberrecht> (abgerufen am 4. Juni 2023).


2. Angabe von Darstellungen, Videos und Audios im Darstellungs-, Video- und Audioverzeichnis


Grundschemata für Bilder, Videos und Audios


Titel, Urheber*in: Name, URL (Abrufdatum).

Beispiele:

 Collage mit Handy, Kamera, Klappe, Urheber: Bayerischer Rundfunk, <https://www.br.de/sogehmediensselber-machen/video-tutorial/index.html> (abgerufen am 4. Juni 2023).

 Frag Fred - Wikipedia einfach erklärt, Urheber: SRF Kids, <https://www.youtube.com/watch?v=nNVSFzGe5ic> (abgerufen am 4. Juni 2023).

 TikTok-Verbot auf Diensthandys, Urheber: zeitimbild, <https://www.tiktok.com/@zeitimbild/video/7231490002650221850> (abgerufen am 4. Juni 2023).

 683160_sonically_sound__hallo, Urheber: sonically_sound, https://freesound.org/people/sonically_sound/sounds/683160/ (abgerufen am 4. Juni 2023).

Sonderfall Power-Point Archivbilder

Hier genügt folgende Angabe im Abbildungsverzeichnis: Abbildung [x] ist ein Archivbild von PowerPoint.

Sonderfall Creative Commons

Die jeweilige Lizenz wird nach der Nennung des Urhebers in Klammer gesetzt.

Beispiel:

Damülser Mittagspitze3, Urheber: böhringer friedrich (CC BY-SA),
<https://commons.wikimedia.org/wiki/File:Dam%C3%BClserMittagspitze3.JPG> (abgerufen am 19. September 2023).

3. Künstliche Intelligenz

Grundschemata

[KI-Tool]: [Prompt] (erstellt am [Erstelldatum]).

Es gibt noch wenige Regeln, wie mit Künstlicher Intelligenz geschaffene Werke anzuführen sind. Auf jeden Fall muss angegeben werden, mit welcher KI-Anwendung ein Medium erstellt wurde und wie der Prompt lautet.

Beispiele:

Stable Diffusion XL: neurons in a brain, Syle: Frida Kahlo (erstellt am 12. Februar 2024).

Open AI GPT 3.5: Erkläre einer 12jährigen ohne Vorwissen, wie Cloud Computing funktioniert (erstellt am 12. Februar 2024).

Diese Präsentation wurde von DeepL Write sprachlich verbessert.

4. Direkte Zitate

Grundschemata

„[Zitat].“ (Vorname Nachname, URL)

Beispiel:

“Lass deine eigene innere Stimme nicht durch den Lärm anderer Meinungen übertönen.“ (Steve Jobs,
<https://www.mitfokus.de/steve-jobs-zitate/>)